

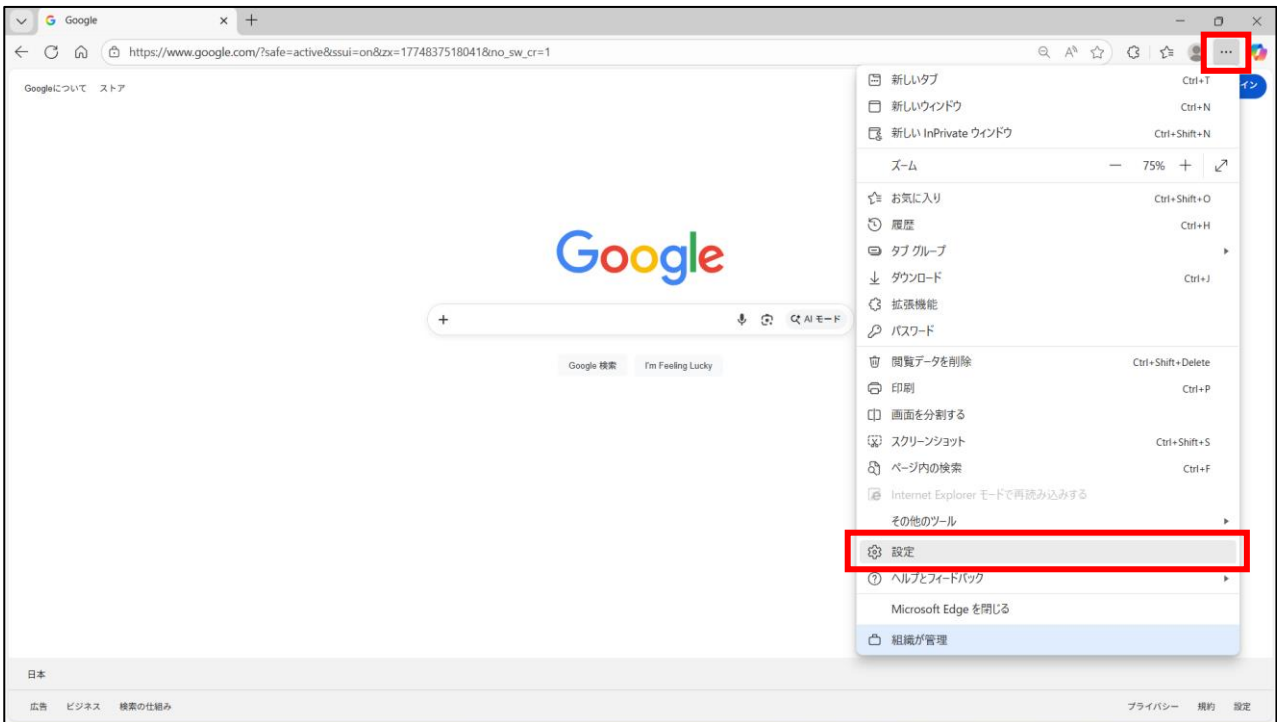
「出力」を押してしばらく待ってもPDFが表示されない場合、ブラウザの設定でポップアップがブロックされている可能性があります。以下の手順でブロックの解除をお試しください。

ポップアップブロックの解除方法（Microsoft Edgeの場合）

※ お使いのブラウザがGoogle Chromeの場合は、p.4~を参照してください。

① Microsoft Edgeを起動する

② 画面右上にある「…」をクリックし、表示されたメニューから「設定」を選択する



③ 表示された画面左側のメニューから「プライバシー/検索/サービス」をクリックし、次に画面右側から「サイトのアクセス許可」をクリックする



④ 表示されたメニューから「すべてのアクセス許可」をクリックする



⑤ 表示されたメニューから「ポップアップとリダイレクト」をクリックする

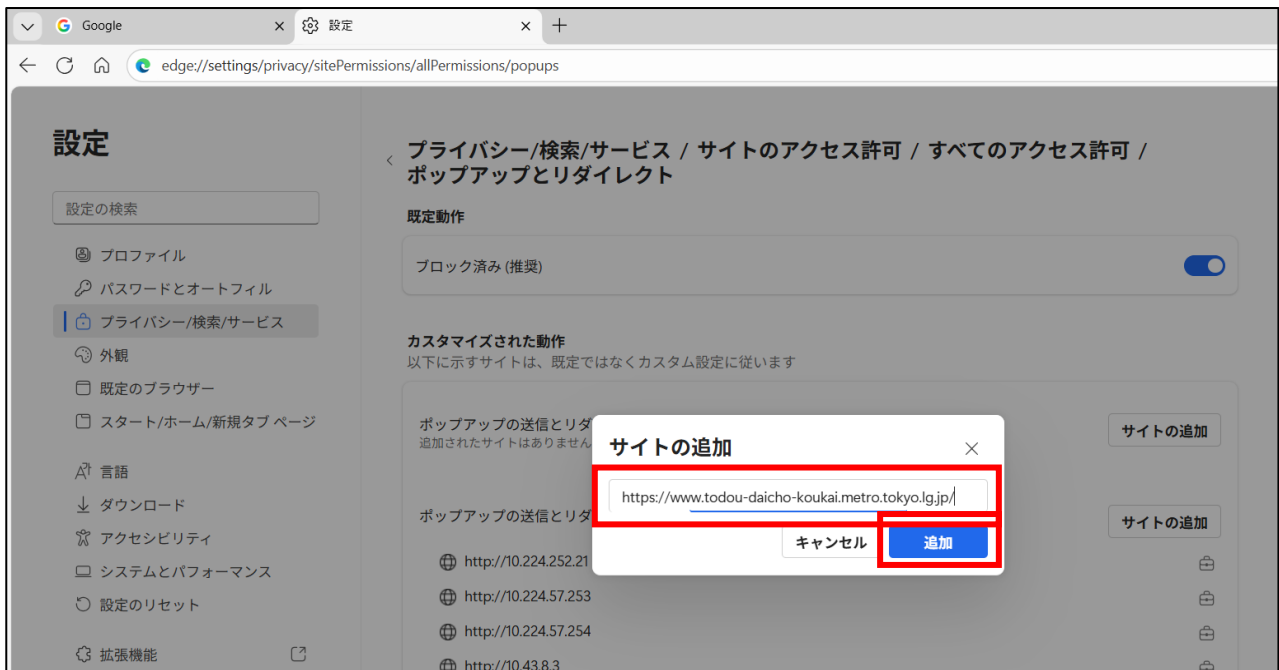


⑥ 表示された設定画面から「ポップアップの送信とリダイレクトの使用を許可しました」の右側にある「サイトの追加」をクリックする



⑦ 表示されたポップアップに下記URLを入力して「追加」をクリックする

<https://www.todou-daicho-koukai.metro.tokyo.lg.jp/>



⑧ 許可したサイトのリストに追加されていることを確認する

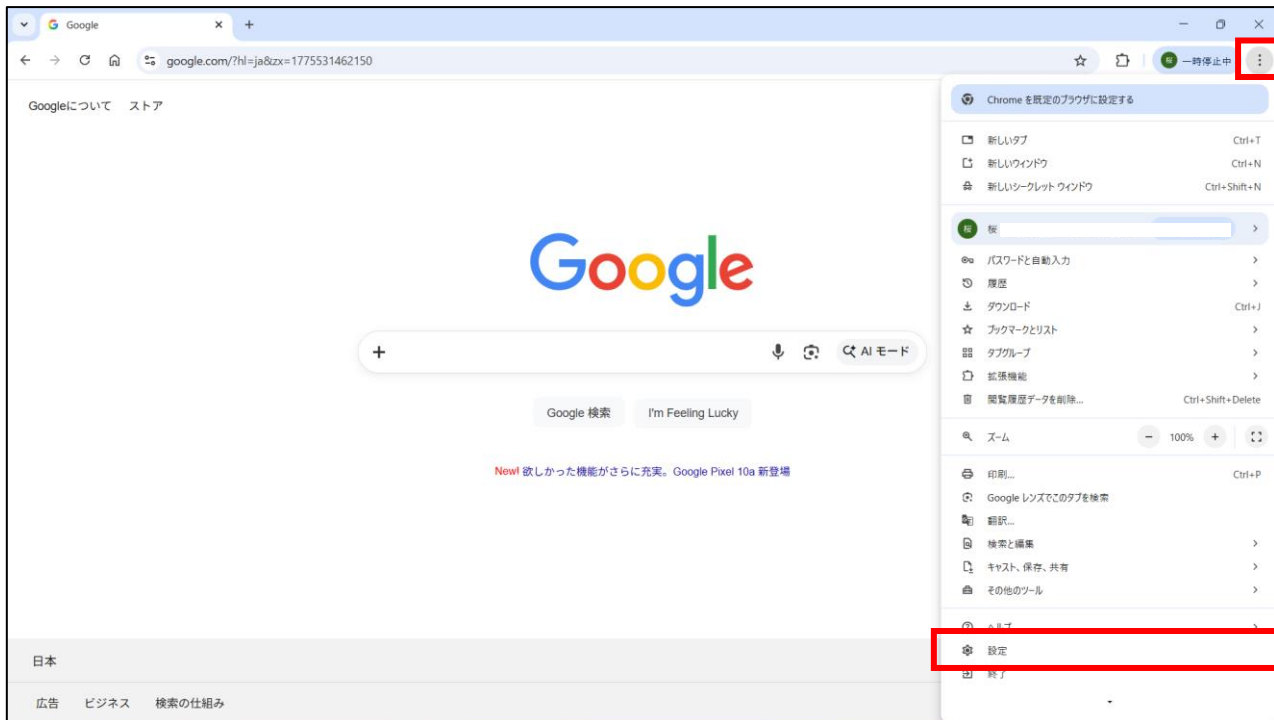


ポップアップブロックの解除方法（Google Chromeの場合）

※ お使いのブラウザがMicrosoft Edgeの場合は、p.1～を参照してください。

① Google Chromeを起動する

② 画面右上にある「⋮」をクリックし、表示されたメニューから「設定」を選択する



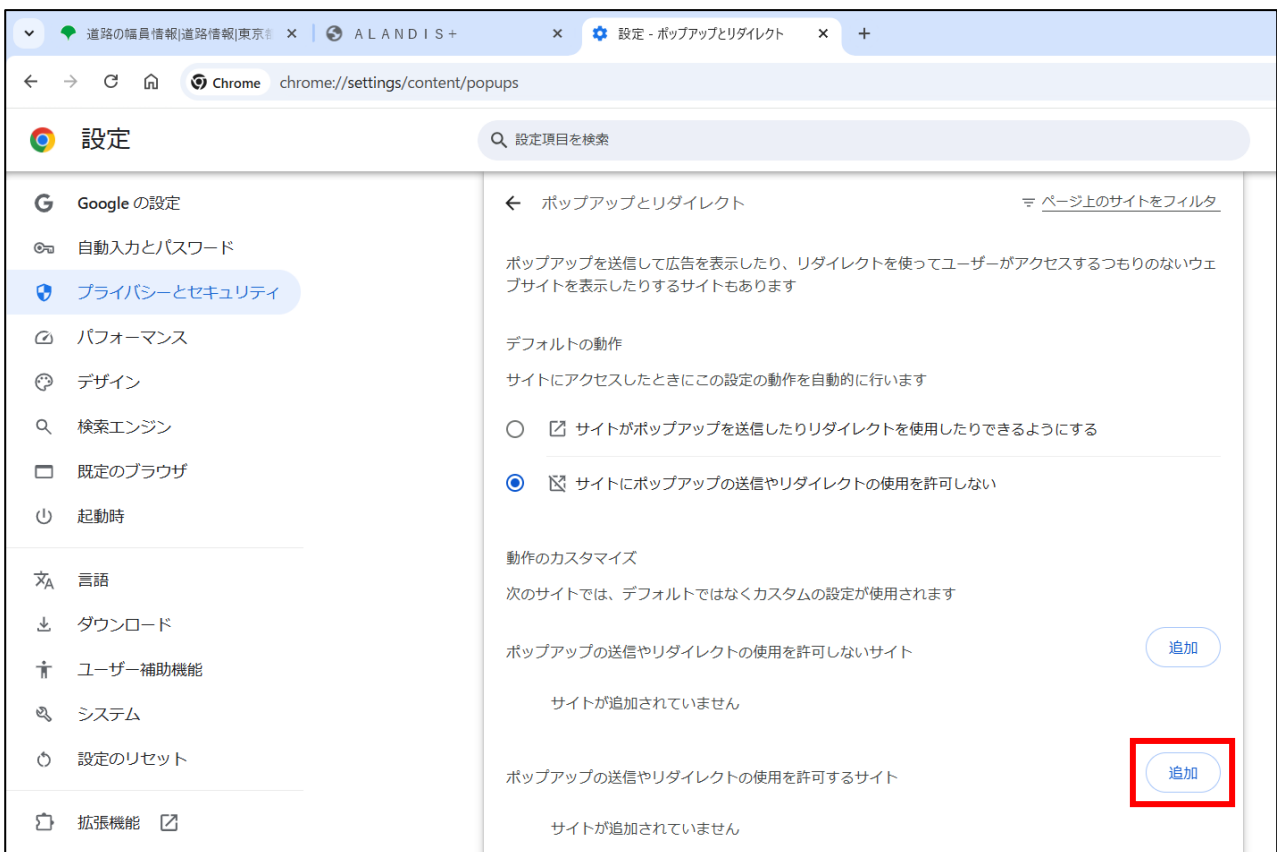
③ 表示された画面左側のメニューから「プライバシーとセキュリティ」をクリックし、次に画面中央下側の「サイトの設定」をクリックする



④ 表示されたメニューを下にスクロールし「ポップアップとリダイレクト」をクリックする

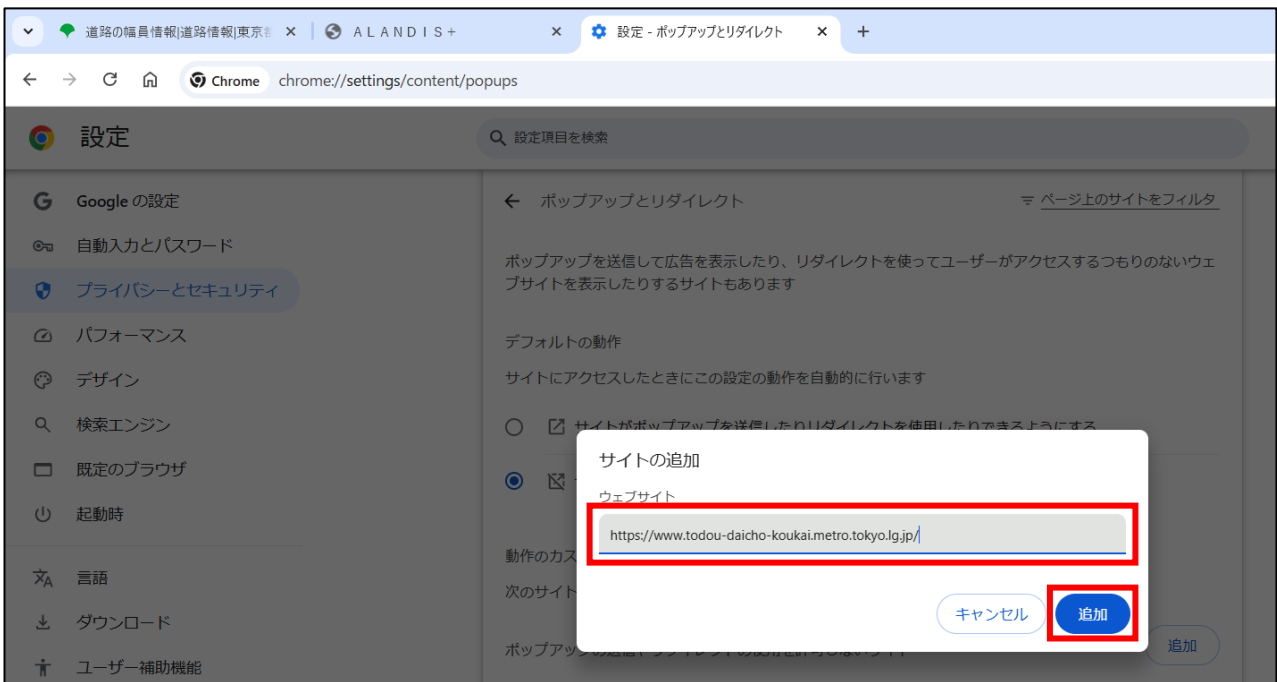


⑤ 表示された設定画面から「ポップアップの送信やリダイレクトの使用を許可するサイト」の右側にあ
る「追加」をクリックする



⑥ 表示されたポップアップに下記URLを入力して「追加」をクリックする

<https://www.todou-daicho-koukai.metro.tokyo.lg.jp/>



⑦ 許可するサイトのリストに追加されていることを確認する

